

# Avvolgibile in PVC modello Torino

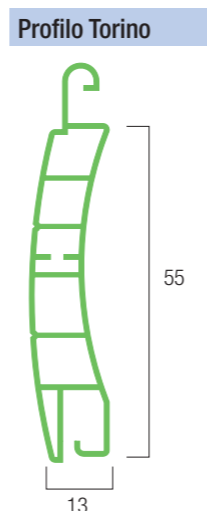


L'avvolgibile in pvc Torino (peso specifico standard di circa kg. 4,000/mq) è realizzato con stecche auto-aggancianti (a doppia parete e con intersezioni di irrigidimento interni) che misurano 13 mm di base e 55 mm di altezza. Il profilo è dotato di un fermo laterale "antisfilamento" che serve a bloccare le

stecche. Normalmente, per le larghezze e colori particolari, è consigliato l'utilizzo di rinforzi in ferro ad H. Questa tipologia di avvolgibili rispetta i requisiti previsti dalla normativa UNI EN 13659:2009.

## Caratteristiche tecniche

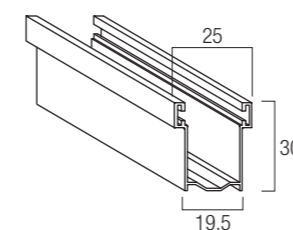
Dimensione profilo	Diametro di arrotolamento	Ingombro (mm) ø 60
13 x 55 mm	<p>H = Misure luce ∅ = Diam. di avvolg. su rullo</p>	<p>altezza -&gt; diametro</p> <p>1000 -&gt; 140 1200 -&gt; 155 1300 -&gt; 165 1400 -&gt; 170 1500 -&gt; 175 1600 -&gt; 175 1700 -&gt; 180 1800 -&gt; 185 1900 -&gt; 185 2000 -&gt; 195 2200 -&gt; 200 2400 -&gt; 210 2600 -&gt; 215 2800 -&gt; 220 3000 -&gt; 230 3300 -&gt; 240</p>
Peso per mq		
c.ca 4,0 Kg		
Massima larg. d'impiego		
2400 mm		
Barre per 1mt di altezza		
18		
Lung. massima di prod. (a barre)		
6500 mm		



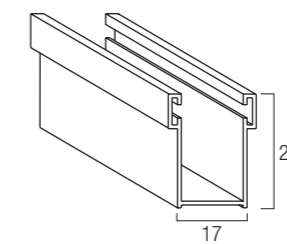
## Note e avvertenze

\*minimo di fatturazione per gli avvolgibili solo telo: 1,50 mq;  
\*rinforzi: si consigliano in rapporto 1:5 per le misure da 1,00 a 1,19 mt; in rapporto 1:3 per le misure da 1,20 a 1,69 mt; in rapporto 1:1 per le misure da 1,70 a 2,40 mt;  
\*Per i colori: 27 giallo 110 - 18 grigio scuro - 23 grigio scuro 704 - 17 verde bottiglia - 16 rosso vivo - 8 bleu - 20 testa di moro 29 marrone 25 - 33 legno F412 - 34 legno 09 - 76 marrone 8017 50 grigio 562 - 31 verde 6005 - 6 legno scuro - 60 mogano K7 61 noce K21 - 71 legno K1 si consiglia l'applicazione del terminale in ferro o in alluminio estruso e l'inserimento della blindatura rapp. 1:3 (specificata non applicabile per il tipo Mignon); \*Avvertenza: L'azienda si esonera da qualsiasi responsabilità per eventuali imbarcamenti e scolorimenti delle tapparelle nei suddetti colori, con dimensioni superiori 1 mt di larghezza, anche se corredate di terminale in ferro, terminale in alluminio e blindatura in quanto la normativa in vigore ci obbliga ad utilizzare una tipologia di materiale che non garantisce la stabilità del prodotto. \*Mazzetta colori a pag. 38

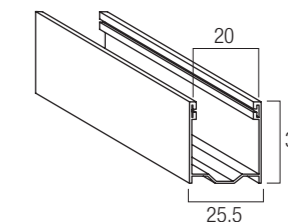
# Guide, terminali e accessori compatibili



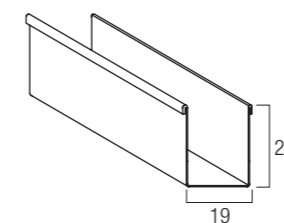
**Guida in alluminio A30**  
GUAL..30M  
19,5 x 30 mm



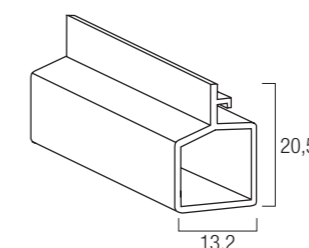
**Guida in alluminio A28**  
GUAL..28M  
17 x 28 mm



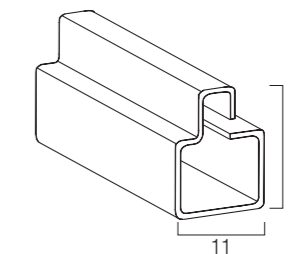
**Guida in alluminio A27**  
GUAL..27M  
25,5 x 30 mm



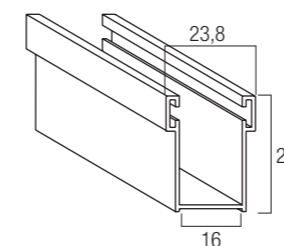
**Guida in ferro**  
GUIFERSM  
19 x 22 mm



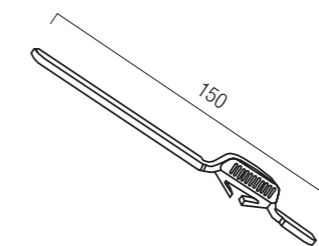
**Terminale in pvc**  
TERPVCPLA  
13,2 x 20,5 mm



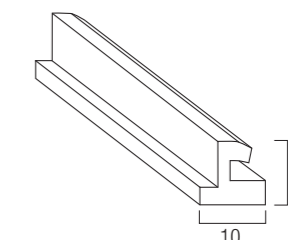
**Terminale in ferro tipo E**  
TERFERZIN  
11 x 19 mm



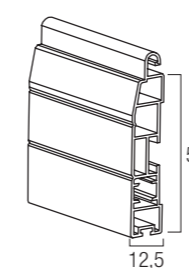
**Guida in alluminio A16**  
GUAL..16M  
16 x 28 mm



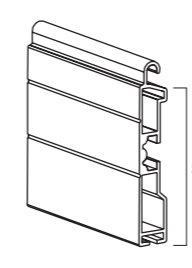
**Catenaccio per terminale**  
CATTER000  
150 mm



**Terminale in gomma**  
TERPVCPU  
10 x 10 mm



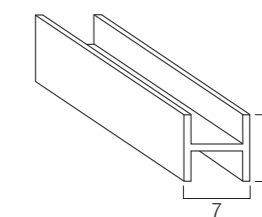
**Terminale in pvc 55**  
TERPVC55...  
12,5 x 55 mm



**Term. alluminio A55**  
TERAL..14M  
55 mm



**Caten. intermedio di sicurezza per stecca**  
CATSTE000M  
150 mm



**Blindatura per avvolgibile**  
BLIA.HSER  
7 x 8 mm