

AVVOLGIBILE IN PVC E ALLUMINIO
CON POLIURETANO ALTA DENSITÀ
DUERO 55®



PROFILO
IN PVC
SCHIUMA
POLIURETANICA
PROFILO IN
ALLUMINIO

BLOCCAGGIO STECCA



STANDARD
CON TAPPO
LATERALE
AVVITATO

DUERO 55® è formato da un profilo per avvolgibile in alluminio con interposizione di schiuma poliuretanicca accoppiato ad incastro con un profilo in PVC autoestinguente. L'intercapedine centrale tra i due materiali crea una camera d'aria alveare.

Il profilo in alluminio è riempito di schiuma poliuretanicca con densità 160 kg/m³.

Le dimensioni della stecca sono come da disegno. Il particolare sistema di aggancio tra le due facce della stecca interrompe la conducibilità termica del metallo, compiendo un taglio della trasmittanza termica tra l'ambiente esterno e quello interno.



Caratteristiche
e scheda
tecnica



Tempo di consegna:
5 giorni lavorativi

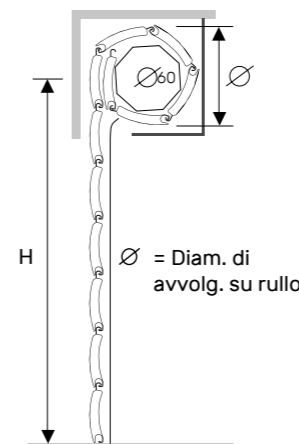
2.1.1 Tapparella DUERO 55®

CARATTERISTICHE TECNICHE

- DIMENSIONE PROFILO
13 x 55 mm
- PESO PER mq
c.ca 6,0 Kg
- SPESSORE ALLUMINIO
0,36 mm
- BARRE PER 1 mt
DI ALTEZZA
18
- LARGHEZZA MASSIMA
CONSENTITA
4200 mm

Diametro di avvolgimento

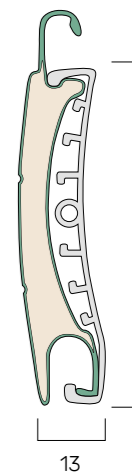
Su rullo ø 60 mm
altezza telo -> diametro



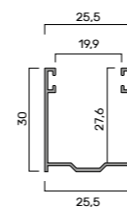
1000 -> 155
1200 -> 165
1300 -> 170
1400 -> 175
1500 -> 180
1600 -> 185
1700 -> 195
1800 -> 200
1900 -> 200
2000 -> 215
2200 -> 220
2400 -> 225
2600 -> 230
2800 -> 240
3000 -> 250
3300 -> 255

misure in mm

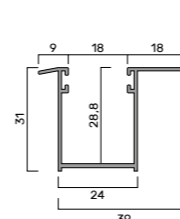
PROFILO



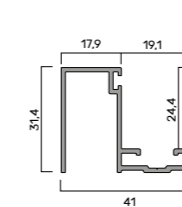
GUIDE COMPATIBILI PER NUOVE REALIZZAZIONI



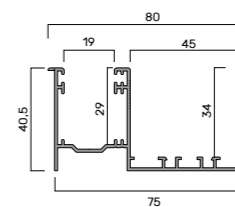
in allum. A 27
25,5 x 30 mm
GUIAL..27M



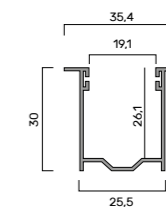
in allum. A 31
24 x 31 mm
GUIAL..31M



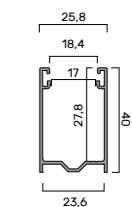
in allum. A 33
41 x 31,5 mm
GUIAL..32M



in allum. A 33
75 x 40,5 mm
GUIAL..33M

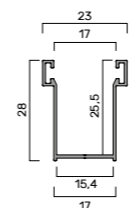


in allum. A 34
25,5 x 30 mm
GUIAL..34M

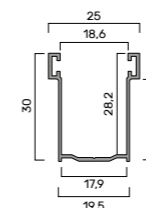


in allum. A 40
25,5 x 40 mm
GUIAL..40M

GUIDE COMPATIBILI
PER SOSTITUZIONE

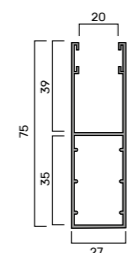


in allum. A 28
17 x 28 mm
GUIAL..28M

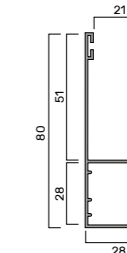


in allum. A 30
19,5 x 30 mm
GUIAL..30M

GUIDE COMPATIBILI PER
CASSONETTI IN ALLUMINIO

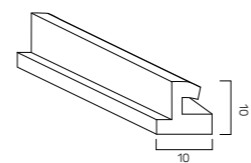


in allum. A 75
27 x 75 mm
GUIAL..75M

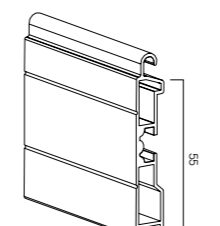


in allum. A 80
28 x 80 mm
GUIAL..80M

TERMINALI COMPATIBILI

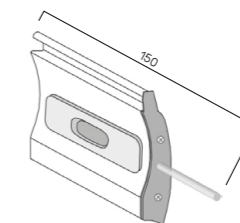


in gomma
10 x 10 mm
TERPVCDU

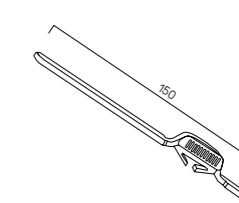


in alluminio 14x55
55 mm
TERAL..14M

CATENACCIOLI



**caten. intermedio di
sicurezza per stecca**
150 mm
CATSTE000M



**catenacciolo per
terminale**
150 mm
CATTER000

MOLLE
COMPATIBILI



MOLLA MAX



EUROBLOC MAX

Bisogna aggiungere al
diametro di avvolgimento
40 mm

STECHE

STECHE
tagliate su misura

TERMINALE
IN GOMMA

TERMINALE
IN ALLUMINIO

*minimo di fatturazione per gli avvolgibili solo telo: 1,20 mq

Le misure indicate possono avere delle lievi
variazioni dovute ai normali processi produttivi.